

## Sterownik+czujnik

Czujnik światła/ruchu do montażu nastropowego. Czujnik ruchu z certyfikatem DALI2; Single-Master; wbudowany czujnik światła do automatycznej regulacji światła ciągłego; sterowanie zasilaczami DALI jako grupą; ustawienia wykonywane za pomocą pilota; możliwość podłączenia 8 aparatów podrzędnych w celu rozszerzenia zasięgu działania; montaż na wysokości 5–16 m. Klatka osłonowa jako wyposażenie opcjonalne.

## CHARAKTERYSTYKA

Numer katalogowy	84508119100
Numer EAN	4020863462506
Numer taryfy celnej	85176200
Znak jakości	IP 54, Klasa ochronności II, CE

## ELEKTROTECHNIKA

Napięcie sieciowe	230V/50Hz
Sygnal sterujący	DALI2-broadcast
Obsługiwane części DALI	201(DT0), 207(DT6), 208(DT7)
DALI-Wyjście nom./maks	80mA/125mA

## MECHANIKA

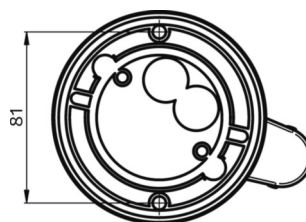
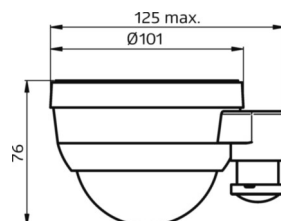
Kolor obudowy	biały
Wymiary (DxSzxW/ŚrxW)	101mm x 76mm
Masa (netto)	0.18kg
Rodzaj montażu	Pojedyncza instalacja sufitowa

## Wymiary

H	76 mm	Wysokość
D	101 mm	Srednica

## DEEP-LINK

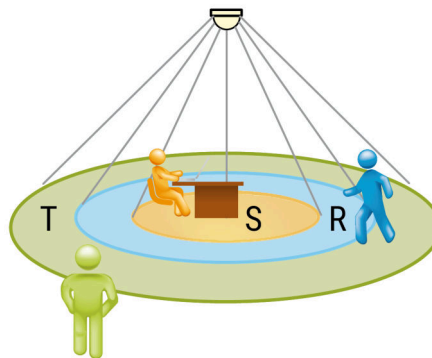
<https://www.regiolux.de/pl/article/84508119100>



## LC SYSTEM

## CHARAKTERYSTYKA

Regiolux Klasyfikacja	netlife easy
Sygnal sterujący	DALI2-broadcast
Obsługiwane części DALI	201(DT0), 207(DT6), 208(DT7)
Liczba Sterownik (maks)	40
DALI-Wyjście nom.	80mA
Komunikacja	przewodowe
Technologia czujników	PIR - passive infrared
Wysokość montażowa (min/maks)	5m do 16m
Pilot zdalnego sterowania	84506028100 max. MH=8m
Opcja zdalnego sterowania	84506021200 +App
App miano	B.E.G. One
Rozbudowa systemu	easy20
Zastosowanie	Hole, Garaże, Przemysł, Logistyka
Czynność	Wykrywanie ruchu, Regulacja uwarunkowana ilością światła dziennego, Ręczne ściemnianie



## OBSZAR WYKRYWANIA

Wysokość montażu	14m	16m
Ø maks.siedzenia[S]	-	-
Ø maks.radialna[R]	30x19m	30x19m
Ø maks.styczne[T]	30x19m	30x19m

